


La révélation créative, créez en toute simplicité

Où que vous en soyez dans votre
parcours de couture, **la série Innov-is A**
répondra à toutes vos envies créatives.



Bienvenue dans la famille Innov-is A

Que vous soyez un(e) couturier(ière) débutant(e) ou chevronné(e), nous savons que vous recherchez une machine aussi fiable que flexible, avec la possibilité d'améliorer vos compétences quand vous le souhaitez.

C'est pourquoi les modèles de la série A ont été conçus pour vous. Une famille de machines à coudre modernes dotées de fonctions puissantes qui vous permettent de réaliser n'importe quel projet, quel que soit votre style en couture.



La benjamine



Innov-is A16

Vous débutez en couture ou vous recherchez simplement une machine à coudre facile à utiliser ? L'Innov-is A16 est le choix idéal pour vous permettre de passer du statut de novice à celui d'un(e) utilisateur(trice) progressant dans l'Art de l'Aiguille.

Sa molette simple d'emploi facilite la sélection des points. Avec son système d'enfilage de l'aiguille et sa mise en place rapide de la canette, vous serez prêt(e) à coudre en quelques secondes. Facile à utiliser ? Absolument. Moins de fonctions pour autant ? Absolument pas.

A16 Caractéristiques principales :

- 16 points utilitaires & décoratifs, dont 3 styles de boutonnrière en 1 seule étape
- Système d'enfile-aiguille avancé
- Touche point de renfort
- Mise en place rapide de la canette horizontale
- Position d'arrêt de l'aiguille (haut/bas)
- Réglage de la longueur et de la largeur des points
- Touche Marche/Arrêt
- Variateur de vitesse de couture
- Housse de protection souple



La cadette



Innov-is A50

Vous voulez passer à la vitesse supérieure en matière de couture ? L'Innov-is A50 est la machine à coudre idéale pour vous.

Avec 50 points utilitaires et décoratifs intégrés, vous pouvez exprimer votre créativité dans toute une gamme de projets, de la mode au quilting. Ses commandes à touches simples, sa molette électronique de sélection des points et son large écran LCD vous garantissent des résultats précis et soignés à chaque fois.

A50 Caractéristiques principales :

- 50 points utilitaires & décoratifs, dont 5 styles de boutonnière en 1 seule étape
- Système d'enfile-aiguille avancé
- Touche point de renfort
- Mise en place rapide de la canette horizontale
- Position d'arrêt de l'aiguille (haut/bas)
- Réglage de la longueur et de la largeur des points
- Touche Marche/Arrêt
- Variateur de vitesse de couture
- Mode aiguille jumelée
- Housse de protection souple



La créative



Innov-is A65

Libérez votre potentiel créatif et partez du bon pied avec l'Innov-is A65.

Légère et dotée d'un capot rigide de protection, elle vous donne la liberté de coudre quand, comme et où bon vous semble ! Cette machine à coudre polyvalente dotée de nombreuses fonctionnalités est la partenaire idéale pour tous les types de travaux de couture.

A65 Caractéristiques principales :

- 60 points utilitaires & décoratifs, dont 6 styles de boutonnière en 1 seule étape
- Système d'enfile-aiguille avancé
- Touche point de renfort
- Mise en place rapide de la canette horizontale
- Position d'arrêt de l'aiguille (haut/bas)
- Réglage de la longueur et de la largeur des points
- Touche Marche/Arrêt
- Variateur de vitesse de couture
- Mode aiguille jumelée
- Touche coupe-fil automatique
- Capot rigide



La polyvalente




Innov-is A150

L'Innov-is A150 vous accompagnera tout au long de votre parcours de couture, fournissant tout ce dont vous avez besoin pour développer votre expertise en couture créative.

Personnalisez vos créations avec 150 points utilitaires & décoratifs, et 4 polices de caractères pour la touche en plus ! Copiez en miroir, dupliquez ou combinez les points pour créer vos propres motifs de points. Débordante de fonctionnalités, l'Innov-is A150 vous ouvre un monde de possibilités créatives.

A150 Caractéristiques principales :

- 150 points utilitaires & décoratifs, dont 10 styles de boutonnière en 1 seule étape
- 4 polices de caractères
- Clavier électronique pour une sélection rapide des points
- Système d'enfile-aiguille avancé
- Touche point de renfort
- Mise en place rapide de la canette horizontale
- Position d'arrêt de l'aiguille (haut/bas)
- Mode de réglage de la position de l'aiguille (milieu/gauche)
- Touche de changement de pied-de-biche/d'aiguille
- Réglage de la longueur et de la largeur des points
- Touche Marche/Arrêt
- Variateur de vitesse de couture
- Touche coupe-fil automatique
- Combinaison de points
- Capot rigide



De grandes fonctionnalités = une couture sans souci

Nous comprenons que vous souhaitiez une machine à coudre prête à l'emploi le plus rapidement possible et à la fois performante. Lorsque vous avez une idée géniale, vous avez envie de vous lancer. C'est pourquoi les modèles de la série Innov-is A sont simples à utiliser et riches en fonctionnalités.

Touche Marche/Arrêt

Très pratique, la touche Marche/Arrêt vous permet d'utiliser la machine avec ou sans pédale rhéostat.

Variateur de vitesse

Ajustez votre vitesse de couture de lente à rapide.

Système de remplissage de la canette

Remplissez vos canettes rapidement.

Mise en place rapide de la canette horizontale

Il suffit de déposer la canette pleine, et de passer le fil dans le sens de la flèche. C'est prêt !

Système d'enfile-aiguille avancé

L'enfilage du fil n'a jamais été aussi simple grâce à ce système d'enfilage avancé et les guides d'enfilage faciles à suivre.

Pied-de-biche encliquetable

Changez aisément et rapidement votre pied-de-biche pour vous faciliter toutes les techniques de couture sur tout type d'ouvrage ou de matière.

Point de renfort


Réalisez des points de renfort en point de nœud en début et en fin de couture d'une simple pression sur une touche.

Commandes conviviales et intuitives

Les commandes centralisées et à portée de main facilitent vraiment la couture. Tout a été étudié pour rendre vos manipulations rapides et un contrôle des fonctions du bout des doigts.

Point inverse/de renfort automatique

Réalisez automatiquement des points de renfort par une couture arrière en début et en fin de couture, pour une finition professionnelle et soignée.



4 modèles, 1 engagement en faveur de la qualité

Avec un pied-de-biche J plus long, des griffes d'entraînement affûtées et une barre à aiguille fixe, vous profiterez d'un entraînement tout en douceur et régulier sur tous les types de tissus, du denim épais au jersey extensible, en passant par le tulle délicat. Légères et compactes, les machines de la série A sont des partenaires de voyage idéales – le capot rigide des modèles Innov-is A65 et A150 les protègent des rayures et des chocs.

Boutonnères automatiques en une étape

Réalisez des boutonnères parfaitement uniformes en un seul geste et à la taille du bouton.

Entraînement 7 griffes

Les griffes d'entraînement supplémentaires garantissent un entraînement en douceur et une qualité de point supérieure, quel que soit le tissu.

Abaissement des griffes d'entraînement

Les 7 griffes d'entraînement s'abaissent aisément. Très utile pour la couture en mouvement libre, en piqué libre ou pour le quilting.

Bras libre

Travaillez facilement une variété d'articles peu pratiques à manipuler, notamment les manches, les bas de pantalon et bien plus encore...

Réglage de la tension du fil supérieur

Obtenez la meilleure qualité de point possible sur différents tissus en réglant la tension du fil supérieur.

Position d'arrêt de l'aiguille

Gardez le contrôle en choisissant si l'aiguille reste piquée en haut ou en bas lorsque vous interrompez votre couture. Idéal pour pivoter, coudre des angles ou assembler les tissus.

Couture robuste

Pénétration extra puissante de l'aiguille pour les tissus plus épais comme le denim.

Message d'erreur sur l'écran LCD

Un message d'erreur s'affiche à l'écran pour vous avertir d'un réglage incorrect.

Écran LCD

Un large écran LCD affiche automatiquement toutes les informations importantes pour votre projet.

Eclairage LED

Illuminez vos créations grâce à l'éclairage LED de la série A, pour un confort d'utilisation efficace. Facilite le travail sur les tissus sombres.

Compartiment à accessoires

Rangez tous les accessoires de votre machine dans cet ingénieux compartiment.

Coupe-fil automatique – Innov-is A65 et A150 uniquement

Coupe automatiquement les fils à la fin de la couture pour des résultats ultra nets.



Caractéristiques spécifiques à l'Innov-is A150

Polyvalence des points de couture

Copiez en miroir, dupliquez ou combinez des points et visualisez le résultat à l'écran avant de coudre.

Plus de choix

Choisissez parmi 150 points de couture utilitaires et décoratifs, et 4 polices de caractères.

Clavier de sélection électronique

Créez facilement vos propres combinaisons de points à l'aide du clavier électronique intuitif et sur le grand écran LCD.

Mode de réglage de la position de l'aiguille (milieu/gauche)

Déplacez la position de l'aiguille pour une couture plus polyvalente.

Touche de changement de pied-de-biche/ d'aiguille

Il n'est pas nécessaire d'éteindre votre machine pour changer d'aiguille ou de pied-de-biche.

Choisissez votre partenaire idéale

Caractéristiques	A16	A50	A65	A150
Nombre de points *	16	50	60	150
Boutonnères en une seule étape	3	5	6	10
Sélection de points	Molette	Molette électronique	Molette électronique	Clavier
Écran LCD	6,6 cm	6,6 cm	6,6 cm	9,2 cm
Message d'erreur	✓	✓	✓	✓
Commandes centralisées pratiques	✓	✓	✓	✓
Système perfectionné d'enfilage de l'aiguille	✓	✓	✓	✓
Touche point de renfort	✓ (sans éclairage)	✓	✓	✓
7 griffes d'entraînement	✓	✓	✓	✓
Mise en place rapide de la canette horizontale	✓	✓	✓	✓
Éclairage LED	✓	✓	✓	✓
Bras libre	✓	✓	✓	✓
Abaissement des griffes d'entraînement	✓	✓	✓	✓
Remplissage de la canette	✓	✓	✓	✓
Position d'arrêt de l'aiguille (haut/bas)	✓	✓	✓	✓
Réglage de la tension du fil supérieur	✓	✓	✓	✓
Bouton antibascule du pied de biche	✓	✓	✓	✓
Pied de biche encliquetable	✓	✓	✓	✓
Variateur de vitesse de couture	✓	✓	✓	✓
Point inverse / de renfort	✓	✓	✓	✓
Compartiment à accessoires	✓	✓	✓	✓
Protection	Housse souple	Housse souple	Capot rigide	Capot rigide
Mode aiguille jumelée		✓	✓	✓
Polices de caractères intégrées				4
Touche coupe-fil automatique			✓	✓
Variateur de vitesse transformable en réglage de la largeur du zigzag				✓
Combinaisons de points				✓
Effet miroir				✓
Répétition couture simple				✓
Poids	6,4 kg	6,5 kg	6,5 kg	6,5 kg

* y compris styles de boutonnères

Demandez à votre Spécialiste ou visitez le site sewingcraft.brother.eu

Votre Spécialiste Brother :



T. 02 41 65 85 32
49312 CHOLET Cedex
www.maugin-sas.com


Expertise reconnue


Diversité de solutions


Etude personnalisée

A vos côtés

Chez Brother, nous sommes toujours à vos côtés et nous vous accompagnons à chaque étape de votre parcours de couture. Nos vidéos tutorielles et notre application de support Brother Solutions Center (SupportCenter) ne sont qu'à un clic, alors téléchargez-les dès aujourd'hui.

Apprenez-en plus avec l'application d'assistance Brother SupportCenter :

- Courtes vidéos sur l'utilisation de votre machine
- Manuel d'utilisation (format .pdf)
- Tableau des motifs de points
- Suggestions de combinaison de tissu, de type d'aiguille et de fil
- Les accessoires standards et optionnels



Accessoires en option

Créez encore plus avec votre Innov-is série A ! Explorez notre gamme d'accessoires pour trouver l'inspiration. Votre imagination est la seule limite !

@brothersewingcraft



@BrotherCoutureScanNCutFR



brother
at your side

